

GRAD-EXPORT[®]
since 1992.

PRODUKTION VON HAUSTÜRFÜLLUNGEN
PRODUCTION OF DECORATIVE PANELS



PVC & HPL
2020./2021.



Einer der wichtigsten Gefühle im Leben ist das Gefühl der Sicherheit.

GRAD-EXPORT d.o.o. stellt dieses Gefühl nie auf den zweiten Platz und das bestätigt eine langjährige Tradition.

Uns ist es gelungen, wichtige Elemente von dekorativen Türfüllungen zu erzielen - die Qualität, die Möglichkeit von einer zahlreichen Türfüllungen-Auswahl, das elegante und dezente Design und auch die Langlebigkeit der Türfüllung.

Wir gewährleisten es mit unserem Produkt.

One of the most important feelings in human life is a feeling of security.

GRAD-EXPORT d.o.o. puts this feeling never on second place what is confirmed through a long standing tradition.

We managed to achieve important elements of decorative panels - quality, possibility of a wide choice of models, elegant and discreet design and durability of panels.

We guarantee it with our product.



PROGRAMM CLASSIC - Seite/Page 6-37

ANTIN Seite/Page 26
BERAK Seite/Page 30
BOSUT Seite/Page 15
CERIC Seite/Page 6
CERNA Seite/Page 20
DARDA Seite/Page 35
DUKAT Seite/Page 23
GUNDINCI Seite/Page 32
ILOK Seite/Page 13
IVANKOVO Seite/Page 25
JANKOVCI Seite/Page 22
KANOVCI Seite/Page 11
KOMLETINCI Seite/Page 14
LIPOVAC Seite/Page 16
LOVAS Seite/Page 33
LUG Seite/Page 31

MARINCI Seite/Page 24
MECE Seite/Page 29
MIKANOVCICI Seite/Page 27
NIJEMCI Seite/Page 36
NUSTAR Seite/Page 17
OROLIK Seite/Page 34
OTOK Seite/Page 18
PRIVLAKA Seite/Page 28
SIKIREVCI Seite/Page 37
SLAVONIJA Seite/Page 9
SOPOT Seite/Page 7
TOVARNIK Seite/Page 21
VINKOVCI Seite/Page 10
VUKOVAR Seite/Page 19
ZALUZJE Seite/Page 8
ZUPANJA Seite/Page 12



PROGRAMM EXCLUSIV - Seite/Page 50-51

BARANJA Seite/Page 51
PANONIA Seite/Page 50



PROGRAMM MODERN - Seite/Page 38-49

BOL Seite/Page 46
HUM Seite/Page 43
IST Seite/Page 49
KRK Seite/Page 41
NIN Seite/Page 42
PAG Seite/Page 47
RAB Seite/Page 39
VIR Seite/Page 45
VIS Seite/Page 40
VRH Seite/Page 48
ZUT Seite/Page 44



PROGRAMM ELEGANT - Seite/Page 52-59

CETINA Seite/Page 53
DOBRA Seite/Page 55
DRAVA Seite/Page 54
FLO Seite/Page 59
KUPA Seite/Page 52
LEA Seite/Page 57
REA Seite/Page 56
SAVA Seite/Page 58



PROGRAMM PREMIUM - Seite/Page 60-65

ANA Seite/Page 63
 DEA Seite/Page 62
 ELA Seite/Page 60
 EVA Seite/Page 65
 IVA Seite/Page 61
 TEA Seite/Page 64



PROGRAMM VISUAL - Seite/Page 74-79

CH Seite/Page 75
 DK Seite/Page 77
 FR Seite/Page 79
 HU Seite/Page 76
 IT Seite/Page 74
 NL Seite/Page 78



PROGRAMM ARTÉ - Seite/Page 66-73

BOTTICELLI Seite/Page 67
 DALI Seite/Page 72
 DEGAS Seite/Page 73
 GOYA Seite/Page 69
 KLIMT Seite/Page 70
 MONET Seite/Page 66
 RENOIR Seite/Page 68
 VERMEER Seite/Page 71



PROGRAMM FUTURE - Seite/Page 80-111

| | |
|----------------------------|--------------------------|
| BIOKOVO Seite/Page 82 | MEDVEDNICA Seite/Page 93 |
| BRIJUNI Seite/Page 92 | MLJET Seite/Page 90 |
| DILJ Seite/Page 84 | MURTER Seite/Page 89 |
| DVOR Seite/Page 100 | OLIB Seite/Page 88 |
| ERDUT Seite/Page 87 | PAKLENICA Seite/Page 94 |
| GALOVAC Seite/Page 103 | PLITVICE Seite/Page 80 |
| HVAR Seite/Page 85 | PAPUK Seite/Page 91 |
| JANKOVAC Seite/Page 107 | PSUNJ Seite/Page 97 |
| JEZERCE Seite/Page 105 | RASTOKE Seite/Page 111 |
| KALI Seite/Page 86 | RISNJAK Seite/Page 95 |
| KLEK Seite/Page 101 | SKRADIN Seite/Page 104 |
| KOPACKI RIT Seite/Page 102 | STON Seite/Page 98 |
| KORNATI Seite/Page 81 | TELASCICA Seite/Page 108 |
| KOZJAK Seite/Page 96 | VRANA Seite/Page 99 |
| LASTOVO Seite/Page 109 | VRSAR Seite/Page 83 |
| LONJA Seite/Page 110 | ZUMBERAK Seite/Page 106 |

TECHNISCHE DATEN/ TECHNICAL DATA - Seite/Page 112
 KATALOGBEZEICHNUNGEN/ DESCRIPTION OF CATALOGUE LABELS - Seite/Page 113
 GLÄSER/ GLASSES - Seite/Page 114
 HPL FARBEN UND HOLZDEKOREN/ HPL COLOURS AND WOOD DECORS - Seite/Page 118
 PVC-ABS UND ALUMINIUM FARBEN/ PVC-ABS AND ALUMINIUM COLOURS - Seite/Page 120
 ZUBEHÖR/ ACCESSORIES - Seite/Page 121
 VERBUNDELEMENTE/ FLAT SANDWICH PANELS - Seite/Page 122

CERIC

Maße der Türfüllung 900x1920mm; min. Maße 560x1600mm; Maße der Seitenteile 450x1920mm; min. Maße 260x1600mm
Panel dimension 900x1920mm; min. dimension 560x1600mm; Halfpanel dimension 450x1920mm; min. dimension 260x1600mm



CR-FB-F0-3



CR-PJ-5



CR-MADRAS UADI-1



CR-DM-BL-3 + P-CR-DM-BL-2

Maße der Türfüllung 900x2100mm; min. Maße 560x1600mm; Maße der Seitenteile 450x2100mm; min. Maße 260x1600mm
Panel dimension 900x2100mm; min. dimension 560x1600mm; Halfpanel dimension 450x2100mm; min. dimension 260x1600mm



SO-FAB-3+P-SO-FAB-2



SO-VC-1



SO-AB-SL-3



SO-FB-FK-3+P-SO-FB-FK-2

ZALUZJE

Maße der Türfüllung 900x1920mm; min. Maße 600x1560mm

Panel dimension 900x1920mm; min. dimension 600x1560mm

AUS TECHNISCHEN GRÜNDEN IM MODELL ZALUZJE WERDEN KEINE ORNAMENTGLÄSER MIT SPROSSEN NICHT MEHR PRODUZIERT.
FOR MODEL ZALUZJE GLAZINGS ORNAMENT GLASSES WITH GRIDS ARE NO LONGER AVAILABLE FOR TECHNICAL REASONS.



ZA-DM-M3



ZA-DPB-V3



ZA-DK-4



ZA-FAB-V3

Maße der Türfüllung 900x1920mm; min. Maße 600x1610mm; Maße der Seitenteile 450x1920mm; min. Maße 240x1610mm
Panel dimension 900x1920mm; min. dimension 600x1610mm; Halfpanel dimension 450x1920mm; min. dimension 240x1610mm


AUS TECHNISCHEN GRÜNDEN IM MODELL SLAVONIJA WERDEN KEINE ORNAMENTGLÄSER MIT SPROSSEN NICHT MEHR PRODUZIERT.
FOR MODEL SLAVONIJA GLAZINGS ORNAMENT GLASSES WITH GRIDS ARE NO LONGER AVAILABLE FOR TECHNICAL REASONS.



SL-V0-8 + P-SL-V0-4



SL-MADRAS PAVÉ-6



MADRAS PAVÉ



SL-DPH-8 + P-SL-DPH-4



SL-VFB-8

VINKOVCI

Maße der Türfüllung 900x2100mm; min. Maße 560x1600mm; Maße der Seitenteile 450x1920mm; min. Maße 260x1600mm
Panel dimension 900x2100mm; min. dimension 560x1600mm; Halfpanel dimension 450x1920mm; min. dimension 260x1600mm

AUS TECHNISCHEN GRÜNDEN IM MODELL VINKOVCI WERDEN KEINE FAB, VFB UND ORNAMENTGLÄSER MIT SPROSSEN NICHT MEHR PRODUZIERT.
FOR MODEL VINKOVCI GLAZINGS FAB, VFB AND ORNAMENT GLASSES WITH GRIDS ARE NO LONGER AVAILABLE FOR TECHNICAL REASONS.



VK-DPB-V



VK-FPK-V



VK-FB-FO-V



VK-SPS-V+P-VU-SPS-1

Maße der Türfüllung 900x1920mm; min. Maße 600x1600mm; Maße der Seitenteile 450x1920mm; min. Maße 260x1600mm
Panel dimension 900x1920mm; min. dimension 600x1600mm; Halfpanel dimension 450x1920mm; min. dimension 260x1600mm

AUS TECHNISCHEN GRÜNDEN IM MODELL KANOVCI WERDEN KEINE ORNAMENTGLÄSER MIT SPROSSEN NICHT MEHR PRODUZIERT.
FOR MODEL KANOVCI GLAZINGS ORNAMENT GLASSES WITH GRIDS ARE NO LONGER AVAILABLE FOR TECHNICAL REASONS.



KA-FAB-6 + P-KA-FAB-3



KA-VO-6



KA-DPJ-6



KA-DPH-6 + P-KA-DPH-3

ZUPANJA

Maße der Türfüllung 900x2100mm; min. Maße 560x1600mm; Maße der Seitenteile 450x2100mm; min. Maße 260x1600mm
Panel dimension 900x2100mm; min. dimension 560x1600mm; Halfpanel dimension 450x2100mm; min. dimension 260x1600mm

AUS TECHNISCHEN GRÜNDEN IM MODELL ZUPANJA WERDEN KEINE FAB, VFB UND ORNAMENTGLÄSER MIT SPROSSEN NICHT MEHR PRODUZIERT.
FOR MODEL ZUPANJA GLAZINGS FAB, VFB AND ORNAMENT GLASSES WITH GRIDS ARE NO LONGER AVAILABLE FOR TECHNICAL REASONS.



ZU-DPJ-V



ZU-DPR-V



ZU-DPB-V



ZU-POL-V+P-IL-POL-1

Maße der Türfüllung 900x2100mm; min. Maße 500x1600mm; Maße der Seitenteile 450x2100mm; min. Maße 260x1600mm
Panel dimension 900x2100mm; min. dimension 500x1600mm; Halfpanel dimension 450x2100mm; min. dimension 260x1600mm



IL-AB-GL-1 + P-IL-AB-GL-1



IL-FB-FP-1 + P-IL-FB-FP-1



IL-DPJ-1



IL-PJ-1

KOMLETINCI

Maße der Türfüllung 900x2100mm; min. Maße 600x1590mm

Panel dimension 900x2100mm; min. dimension 600x1590mm

AUS TECHNISCHEN GRÜNDEN IM MODELL KOMLETINCI WERDEN KEINE FAB, VFB UND ORNAMENTGLÄSER MIT SPROSSEN NICHT MEHR PRODUZIERT.
FOR MODEL KOMLETINCI GLAZINGS FAB, VFB AND ORNAMENT GLASSES WITH GRIDS ARE NO LONGER AVAILABLE FOR TECHNICAL REASONS.



KO-POL-V



KO-PJ-M



KO-PZM-V



KO-DPH-V

Maße der Türfüllung 900x2100mm; min. Maße 560x1600mm
Panel dimension 900x2100mm; min. dimension 560x1600mm



BO-CB-SL-3



BO-FB-F0-3



BO-MADRAS PAVE-3



BO-VFB-1

LIPOVAC

Maße der Türfüllung 900x1920mm; min. Maße 560x1600mm
Panel dimension 900x1920mm; min. dimension 560x1600mm



LI-FB-FK-V3



LI-AB-V3



LI-DK-GL-V3



LI-VFB-V3

Maße der Türfüllung 900x1920mm; min. Maße 560x1560mm
Panel dimension 900x1920mm; min. dimension 560x1560mm

AUS TECHNISCHEN GRÜNDEN IM MODELL NUSTAR WERDEN KEINE ORNAMENTGLÄSER MIT SPROSSEN NICHT MEHR PRODUZIERT.
FOR MODEL NUSTAR GLAZINGS ORNAMENT GLASSES WITH GRIDS ARE NO LONGER AVAILABLE FOR TECHNICAL REASONS.



NU-DPH-6



NU-MK-6



NU-DPR-6



NU-FAB-6

OTOK

Maße der Türfüllung 900x2100mm; min. Maße 600x1600mm

Panel dimension 900x2100mm; min. dimension 600x1600mm

AUS TECHNISCHEN GRÜNDEN IM MODELL OTOK WERDEN KEINE FAB, VFB UND ORNAMENTGLÄSER MIT SPROSSEN NICHT MEHR PRODUZIERT.
FOR MODEL OTOK GLAZINGS FAB, VFB AND ORNAMENT GLASSES WITH GRIDS ARE NO LONGER AVAILABLE FOR TECHNICAL REASONS.



OT-PZM



OT-DPL



OT-PTF



OT-DPF

Maße der Türfüllung 900x1920mm; min. Maße 560x1600mm; Maße der Seitenteile 450x1920mm; min. Maße 260x1600mm
Panel dimension 900x1920mm; min. dimension 560x1600mm; Halfpanel dimension 450x1920mm; min. dimension 260x1600mm



VU-CB-BL-2+P-VU-CB-BL-1



VU-VO-2



VU-ML-2



VU-FB-FK-2+P-VU-FB-FK-1

CERNA

Maße der Türfüllung 900x1920mm; min. Maße 600x1600mm

Panel dimension 900x1920mm; min. dimension 600x1600mm

AUS TECHNISCHEN GRÜNDEN IM MODELL CERNA WERDEN KEINE FAB, VFB UND ORNAMENTGLASER MIT SPROSSEN NICHT MEHR PRODUZIERT.
FOR MODEL CERNA GLAZINGS FAB, VFB AND ORNAMENT GLASSES WITH GRIDS ARE NO LONGER AVAILABLE FOR TECHNICAL REASONS.



CN-DPJ-V



CN-FPK-V



CN-PJ-V



CN-DPT-V

Maße der Türfüllung 900x1920mm; min. Maße 560x1600mm; Maße der Seitenteile 450x2100mm; min. Maße 260x1600mm
Panel dimension 900x1920mm; min. dimension 560x1600mm; Halfpanel dimension 450x2100mm; min. dimension 260x1600mm

AUS TECHNISCHEN GRÜNDEN IM MODELL TOVARNIK WERDEN KEINE FAB, VFB UND ORNAMENTGLÄSER MIT SPROSSEN NICHT MEHR PRODUZIERT.
FOR MODEL TOVARNIK GLAZINGS FAB, VFB AND ORNAMENT GLASSES WITH GRIDS ARE NO LONGER AVAILABLE FOR TECHNICAL REASONS.



TO-DPJ-V



TO-FPK-V+P-IL-FPK-1



TO-DPL-V



TO-PMB*-V

*Das Glas PMB ist nicht erhältlich in Füllungen der Stärke 24mm.
*Glass PMB is not available in panels 24mm thickness.

JANKOVCI

Maße der Türfüllung 900x2100mm; min. Maße 580x1660mm

Panel dimension 900x2100mm; min. dimension 580x1660mm

AUS TECHNISCHEN GRÜNDEN IM MODELL JANKOVCI WERDEN KEINE ORNAMENTGLÄSER MIT SPROSSEN NICHT MEHR PRODUZIERT.
FOR MODEL JANKOVCI GLAZINGS ORNAMENT GLASSES WITH GRIDS ARE NO LONGER AVAILABLE FOR TECHNICAL REASONS.



JA-FB-FP-3



JA-DPJ-3



JA-FAB-3



JA-MADRAS UADI-3

Maße der Türfüllung 900x2100mm; min. Maße 580x1660mm
Panel dimension 900x2100mm; min. dimension 580x1660mm

AUS TECHNISCHEN GRÜNDEN IM MODELL DUKAT WERDEN KEINE DUV, FAB, VFB UND ORNAMENTGLÄSER MIT SPROSSEN NICHT MEHR PRODUZIERT.
FOR MODEL DUKAT GLAZINGS DUV, FAB, VFB AND ORNAMENT GLASSES WITH GRIDS ARE NO LONGER AVAILABLE FOR TECHNICAL REASONS.



MADRAS PAVÉ



DU-MADRAS PAVÉ-M



DU-DPB-V



DU-DPH-V



DU-PTB-V

MARINCI

Maße der Türfüllung 900x2100mm; min. Maße 620x1660mm

Panel dimension 900x2100mm; min. dimension 620x1660mm

AUS TECHNISCHEN GRÜNDEN IM MODELL MARINCI WERDEN KEINE ORNAMENTGLÄSER MIT SPROSSEN NICHT MEHR PRODUZIERT.
FOR MODEL MARINCI GLAZINGS ORNAMENT GLASSES WITH GRIDS ARE NO LONGER AVAILABLE FOR TECHNICAL REASONS.



MA-DPB-3



MA-PLS-3



MA-FB-FK-3



MA-DPS-2

IVANKOVO

Maße der Türfüllung 900x2100mm; min. Maße 600x1560mm
Panel dimension 900x2100mm; min. dimension 600x1560mm

AUS TECHNISCHEN GRÜNDEN IM MODELL IVANKOVO WERDEN KEINE ORNAMENTGLÄSER MIT SPROSSEN NICHT MEHR PRODUZIERT.
FOR MODEL IVANKOVO GLAZINGS ORNAMENT GLASSES WITH GRIDS ARE NO LONGER AVAILABLE FOR TECHNICAL REASONS.



IV-PFB



IV-SPM



IV-PFL



IV-DPM

ANTIN

Maße der Türfüllung 900x2100mm; min. Maße 600x1660mm; Maße der Seitenteile 450x2100mm; min. Maße 290x1660mm
Panel dimension 900x2100mm; min. dimension 600x1660mm; Halfpanel dimension 450x2100mm; min. dimension 290x1660mm

AUS TECHNISCHEN GRÜNDEN IM MODELL ANTIN WERDEN KEINE ORNAMENTGLÄSER MIT SPROSSEN NICHT MEHR PRODUZIERT.
FOR MODEL ANTIN GLAZINGS ORNAMENT GLASSES WITH GRIDS ARE NO LONGER AVAILABLE FOR TECHNICAL REASONS.



AN-DPJ-2



AN-FPK-2 + P-AN-FPK-2



AN-FAB-2



AN-FB-FC-2

*Maße der Türfüllung 900x2100mm; min. Maße 620x1560mm; Maße der Seitenteile 450x2100mm; min. Maße 310x1560mm
Panel dimension 900x2100mm; min. dimension 620x1560mm; Halfpanel dimension 450x2100mm; min. dimension 310x1560mm*



MI-TOP-2



MI-DPH-2



MI-DPL-2 + P-MI-DPL-1



MI-AB-SL-2 + P-MI-AB-SL-1

PRIVLAKA

Maße der Türfüllung 900x2100mm; min. Maße 600x1660mm; Maße der Seitenteile 450x2100mm; min. Maße 290x1660mm
Panel dimension 900x2100mm; min. dimension 600x1660mm; Halfpanel dimension 450x2100mm; min. dimension 290x1660mm

AUS TECHNISCHEN GRÜNDEN IM MODELL PRIVLAKA WERDEN KEINE ORNAMENTGLÄSER MIT SPROSSEN NICHT MEHR PRODUZIERT.
FOR MODEL PRIVLAKA GLAZINGS ORNAMENT GLASSES WITH GRIDS ARE NO LONGER AVAILABLE FOR TECHNICAL REASONS.



PR-FPK-7



PR-PJ-7+P-PR-PJ-4



PR-V0-7



PR-FAB-7+P-PR-FAB-4

Maße der Türfüllung 900x2100mm; min. Maße 550x1600mm; Maße der Seitenteile 450x2100mm; min. Maße 400x1600mm
Panel dimension 900x2100mm; min. Dimension 550x1600mm; Halfpanel dimension 450x2100mm; min. Dimension 400x1600mm



ME-DPJ-4



ME-SPM-4



ME-DPR-4+P-ME-DPR-4



ME-PLS-4

BERAK

Maße der Türfüllung 900x2100mm; min. Maße 700x1700mm
Panel dimension 900x2100mm; min. dimension 700x1700mm



BE-PTB



BE-DPB



BE-DPH



BE-FPK

Maße der Türfüllung 900x2100mm; min. Maße 550x1600mm; Maße der Seitenteile 450x2100mm; min. Maße 350x1600mm
Panel dimension 900x2100mm; min. Dimension 550x1600mm; Halfpanel dimension 450x2100mm; min. Dimension 350x1600mm



LU-DPK



LU-DPH



LU-PLM



LU-ML+P-LU-ML

GUNDINCI

Maße der Türfüllung 900x2100mm; min. Maße 700x1600mm
Panel dimension 900x2100mm; min. dimension 700x1600mm



GU-PTB



GU-FPK



GU-DPL



GU-PZM

Maße der Türfüllung 900x2100mm; min. Maße 500x1600mm
Panel dimension 900x2100mm; min. dimension 500x1600mm



LO-FAB



LO-PGF



LO-WO



LO-DPJ

OROLIK

Maße der Türfüllung 900x2100mm; min. Maße 500x1600mm
Panel dimension 900x2100mm; min. dimension 500x1600mm



MADRAS PAVÉ



OR-DPL-2



OR-PFL-2



OR-MADRAS PAVÉ-2



OR-SPM-2

*Maße der Türfüllung 900x2100mm; min. Maße 550x1600mm; Maße der Seitenteile 450x2100mm; min. Maße 350x1600mm
Panel dimension 900x2100mm; min. Dimension 550x1600mm; Halfpanel dimension 450x2100mm; min. Dimension 350x1600mm*



DA-PFL



DA-MK



DA-DPH + P-DA-DPH



DA-SPF

NIJEMCI

Maße der Türfüllung 900x2100mm; min. Maße 500x1600mm
Panel dimension 900x2100mm; min. dimension 500x1600mm



NI-DPL-2



NI-PTK-2



NI-PFM-2



NI-DPJ-2

Maße der Türfüllung 900x2100mm; min. Maße 600x1600mm
Panel dimension 900x2100mm; min. dimension 600x1600mm



SI-DPS-3



SI-PLM-3



SI-DPJ-3



SI-DPH-3



Maße der Türfüllung 900x1920mm; min. Maße 500x1560mm; Maße der Seitenteile 450x1920mm; min. Maße 280x1560mm
Panel dimension 900x1920mm; min. dimension 500x1560mm; Halfpanel dimension 450x1920mm; min. dimension 280x1560mm



SV-RAB-VK-4



INXV-RAB-FAB-4



SV-RAB-DPJ-4+P-SV-JAZ-DPJ-2



INXV-RAB-FPK-4

VIS

Maße der Türfüllung 900x1920mm; min. Maße 500x1560mm; Maße der Seitenteile 450x1920mm; min. Maße 280x1560mm
Panel dimension 900x1920mm; min. dimension 500x1560mm; Halfpanel dimension 450x1920mm; min. dimension 280x1560mm



SV-VIS-DPH-2



SV-VIS-VO-2 + P-SV-JAZ-VO-2



SV-VIS-DPJ-2



INXV-VIS-WK-2

Maße der Türfüllung 900x1920mm; min. Maße 570x1560mm; Maße der Seitenteile 450x1920mm; min. Maße 280x1560mm
Panel dimension 900x1920mm; min. dimension 570x1560mm; Halfpanel dimension 450x1920mm; min. dimension 280x1560mm



INXV-KRK-DPJ-3



INXV-KRK-FAB-3



SV-KRK-MK-3



SV-KRK-FPK-3 + P-SV-JAZ-FPK-2

NIN

Maße der Türfüllung 900x1920mm; min. Maße 610x1500mm
Panel dimension 900x1920mm; min. dimension 610x1500mm



SV-NIN-DPB-3



INXV-NIN-DPJ-3



SV-NIN-FPK-3



SV-NIN-FAB-3

Maße der Türfüllung 900x1920mm; min. Maße 500x1560mm; Maße der Seitenteile 450x1920mm; min. Maße 280x1560mm
Panel dimension 900x1920mm; min. dimension 500x1560mm; Halfpanel dimension 450x1920mm; min. dimension 280x1560mm



SV-HUM-DPJ-4



INXV-HUM-ML-4 + P-INXV-JAZ-ML-2



SV-HUM-DPH-4



INXV-HUM-DPR-4

ZUT

Maße der Türfüllung 900x1920mm; min. Maße 500x1560mm
Panel dimension 900x1920mm; min. dimension 500x1560mm



INXV-ZUT-VFB-1



SV-ZUT-MADRAS PAVÉ-1



SV-ZUT-WP-1



SV-ZUT-FPK-1

Maße der Türfüllung 900x2100mm; min. Maße 500x1560mm; Maße der Seitenteile 450x2100mm; min. Maße 280x1560mm
 Panel dimension 900x2100mm; min. dimension 500x1560mm; Halfpanel dimension 450x2100mm; min. dimension 280x1560mm



INXV-VIR-KT-4



SV-VIR-DPJ-4



INXV-VIR-PFL-4+P-INXV-IZ-PFL



SV-VIR-PFM-4

BOL

Maße der Türfüllung 900x2100mm; min. Maße 610x1560mm; Maße der Seitenteile 450x2100mm; min. Maße 280x1560mm
Panel dimension 900x2100mm; min. dimension 610x1560mm; Halfpanel dimension 450x2100mm; min. dimension 280x1560mm



SV-BOL-FPK-2



INXV-BOL-PTB*-2 + P-INXV-IŽ-PTB*

*Das Glas PTB ist nicht erhältlich in Füllungen der Stärke 24mm.
*Glass PTB is not available in panels 24mm thickness.



SV-BOL-VFB-2



SV-BOL-PZK-2

Maße der Türfüllung 900x2100mm; min. Maße 590x1560mm; Maße der Seitenteile 450x2100mm; min. Maße 280x1560mm
Panel dimension 900x2100mm; min. dimension 590x1560mm; Halfpanel dimension 450x2100mm; min. dimension 280x1560mm



SV-PAG-VK



SV-PAG-DPJ



SV-PAG-WP + P-SV-IŽ-WP



INXV-PAG-FPK + P-INXV-IŽ-FPK

VRH

Maße der Türfüllung 900x2100mm; min. Maße 600x1500mm
Panel dimension 900x2100mm; min. dimension 600x1500mm



SV-VRH-PFL-3



INXV-VRH-DPT-3



SV-VRH-VFB-3



SV-VRH-DPJ-3

Maße der Türfüllung 900x2100mm; min. Maße 500x1560mm; Maße der Seitenteile 450x2100mm; min. Maße 280x1560mm
 Panel dimension 900x2100mm; min. dimension 500x1560mm; Halfpanel dimension 450x2100mm; min. dimension 280x1560mm



SV-IST-DPL-3



INXV-IST-DPH-3



SV-IST-DPR-3



INXV-IST-FPK-3 + P-INXV-IŽ-FPK

PANONIA

Maße der Türfüllung 900x1920mm; min. Maße 600x1610mm; Maße der Seitenteile 450x2100mm; min. Maße 310x1610mm
Panel dimension 900x1920mm; min. dimension 600x1610mm; Halfpanel dimension 450x2100mm; min. dimension 310x1610mm



PAN-FM-S



PAN-FM-F9-S+P-SRI-PA-F9-S



PAN-FPK



PAN-DPJ

*Maße der Türfüllung 900x2100mm; min. Maße 600x1600mm; Maße der Seitenteile 450x2100mm; min. Maße 310x1610mm
Panel dimension 900x2100mm; min. dimension 600x1600mm; Halfpanel dimension 450x2100mm; min. dimension 310x1610mm*



BAR-DPB



BAR-DPH



BAR-FM-F8-Z



BAR-FM-F4-S+P-SRI-BA-4-S

KUPA

Maße der Türfüllung 900x1920mm; min. Maße 560x1500mm; Maße der Seitenteile 450x2100mm; min. Maße 270x1560mm
Panel dimension 900x1920mm; min. dimension 560x1500mm; Halfpanel dimension 450x2100mm; min. dimension 270x1560mm



INXV-KUP-PTB*-2

**Das Glas PTB ist nicht erhältlich in Füllungen der Stärke 24mm.
Glass PTB is not available in panels 24mm thickness.



SV-KUP-XLP-2



INXV-KUP-FAB-2



SV-KUP-SPS-2+P-SV-MIR-SPS

Maße der Türfüllung 900x1920mm; min. Maße 500x1560mm; Maße der Seitenteile 450x1920mm; min. Maße 270x1560mm
Panel dimension 900x1920mm; min. dimension 500x1560mm; Halfpanel dimension 450x1920mm; min. dimension 270x1560mm



SV-CET-TOK-2



SV-CET-PKB-2



INXV-CET-FAB-2



INXV-CET-FPK-2 + P-INXV-ODR-FPK-2

DRAVA

Maße der Türfüllung 900x1920mm; min. Maße 540x1560mm; Maße der Seitenteile 450x2100mm; min. Maße 270x1560mm
Panel dimension 900x1920mm; min. dimension 540x1560mm; Halfpanel dimension 450x2100mm; min. dimension 270x1560mm



SV-DRA-DPJ-1



SV-DRA-SPS-1



SV-DRA-DPR-1



SV-DRA-ML-2+P-SV-MIR-ML

Maße der Türfüllung 900x2100mm; min. Maße 580x1560mm; Maße der Seitenteile 450x2100mm; min. Maße 270x1560mm
Panel dimension 900x2100mm; min. dimension 580x1560mm; Halfpanel dimension 450x2100mm; min. dimension 270x1560mm



SV-DOB-FAB-2



SV-DOB-DPJ-2



INXV-DOB-DPH-2




INXV-DOB-WK-2 + P-INXV-MIR-WK

REA

Maße der Türfüllung 900x2100mm; min. Maße 550x1600mm; Maße der Seitenteile 450x2100mm; min. Maße 290x1590mm
Panel dimension 900x2100mm; min. dimension 550x1600mm; Halfpanel dimension 450x2100mm; min. dimension 290x1590mm



SV-REA-MADRAS PAVÉ-2



MADRAS PAVÉ



INXV-REA-TOP-2+P-INXV-KIA-TOP



INXV-REA-FPK-2



SV-REA-DPL-2

* Das Modell Rea kann die linke und die rechte Ausführung haben. Auf den Bildern wird die linke Ausführung dargestellt (Außensicht). Bitte die Art der Ausführung in der Bestellung unbedingt angeben.
* The model Rea can be in left and right performance. On the pictures are showed models in left performance (outside view). It is necessary to name the kind of performance in the order.

Maße der Türfüllung 900x2100mm; min. Maße 600x1620mm; Maße der Seitenteile 450x2100mm; min. Maße 290x1590mm
 Panel dimension 900x2100mm; min. dimension 600x1620mm; Halfpanel dimension 450x2100mm; min. dimension 290x1590mm



SV-LEA-DPH-4



SV-LEA-DPB-4



INXV-LEA-DPJ-4



SV-LEA-SPV-4 + P-SV-KIA-SPV

* Das Modell Lea kann die linke und die rechte Ausführung haben. Auf den Bildern wird die linke Ausführung dargestellt (Außensicht). Bitte die Art der Ausführung in der Bestellung unbedingt anführen.
 The model Lea can be in left and right performance. On the pictures are showed models in left performance (outside view). It is necessary to name the kind of performance in the order.

SAVA

Maße der Türfüllung 900x2100mm; min. Maße 510x1560mm; Maße der Seitenteile 450x2100mm; min. Maße 270x1560mm
Panel dimension 900x2100mm; min. dimension 510x1560mm; Halfpanel dimension 450x2100mm; min. dimension 270x1560mm



SV-SAV-POT-2



SV-SAV-DPJ-2



SV-SAV-SPS-2



SV-SAV-DPR-2 + P-SV-MIR-DPR

Maße der Türfüllung 900x2100mm; min. Maße 500x1600mm; Maße der Seitenteile 450x2100mm; min. Maße 290x1590mm
Panel dimension 900x2100mm; min. dimension 500x1600mm; Halfpanel dimension 450x2100mm; min. dimension 290x1590mm



INXV-FLO-PFK-3



SV-FLO-DPJ-3



INXV-FLO-PLO-3 + P-INXV-KIA-PLO



SV-FLO-DPH-3

ELA

Maße der Türfüllung 900x1920mm; min. Maße 540x1560mm; Maße der Seitenteile 450x2100mm; min. Maße 270x1560mm
Panel dimension 900x1920mm; min. dimension 540x1560mm; Halfpanel dimension 450x2100mm; min. dimension 270x1560mm



SV-ELA-FPK-3 + P-MIA-FPK-3



INXV-ELA-PL0-3



INXV-ELA-MADRAS PAVÉ-3



INXV-ELA-DPR-3

Maße der Türfüllung 900x1920mm; min. Maße 510x1660mm; Maße der Seitenteile 450x2100mm; min. Maße 240x1660mm
 Panel dimension 900x1920mm; min. dimension 510x1660mm; Halfpanel dimension 450x2100mm; min. dimension 240x1660mm



SV-IVA-TOP



SV-IVA-DPJ



SV-IVA-DPL



SV-IVA-FPK + P-SV-PIA-FPK

DEA

Maße der Türfüllung 900x2100mm; min. Maße 700x1660mm; Maße der Seitenteile 450x2100mm; min. Maße 240x1660mm
Panel dimension 900x2100mm; min. dimension 700x1660mm; Halfpanel dimension 450x2100mm; min. dimension 240x1660mm

*Das Glas PTB ist nicht erhältlich in Füllungen der Stärke 24mm.
*Glass PTB is not available in panels 24mm thickness.



INXV-DEA-DPH



SV-DEA-DPJ



INXV-DEA-PTB



SV-DEA-FKS + P-SV-PIA-FKS

Maße der Türfüllung 900x2100mm; min. Maße 550x1660mm; Maße der Seitenteile 450x2100mm; min. Maße 240x1660mm
 Panel dimension 900x2100mm; min. dimension 550x1660mm; Halfpanel dimension 450x2100mm; min. dimension 240x1660mm



SV-ANA-DPL-2



INXV-ANA-DPJ-2



SV-ANA-PMB*-2+P-SV-PIA-PMB*

*Das Glas PMB ist nicht erhältlich in Füllungen der Stärke 24mm.
 *Glass PMB is not available in panels 24mm thickness.



SV-ANA-TOK-2

TEA

Maße der Türfüllung 900x2100mm; min. Maße 560x1560mm; Maße der Seitenteile 450x2100mm; min. Maße 270x1560mm
Panel dimension 900x2100mm; min. dimension 560x1560mm; Halfpanel dimension 450x2100mm; min. dimension 270x1560mm



SV-TEA-DPH-3



SV-TEA-XLP-3 + P-MIA-XLP-3



SV-TEA-DPL-3



INXV-TEA-DPZ-3

Maße der Türfüllung 900x2100mm; min. Maße 560x1560mm
Panel dimension 900x2100mm; min. dimension 560x1560mm



INXV-EVA-FPK-4



SV-EVA-SPS-4



INXV-EVA-TOP-4



SV-EVA-PLF-4



MON



O-MON

*Maße der Türfüllung 900x2100mm; min. Maße 550x1800mm; Aplikacija mora biti obostrana
Panel dimension 900x2100mm; min. dimension 550x1800mm; Aplikacija mora biti obostrana*



INOX-BOT-DPR



S-BOT-DPC



S-BOT-DPB



S-BOT-DPP

RENOIR

Maße der Türfüllung 900x1920mm; min. Maße 600x1700mm
Panel dimension 900x1920mm; min. Dimension 600x1700mm



REN-PFL-3



REN-DPL-3



REN-DPF-3



REN-SPM-3

Maße der Türfüllung 900x2100mm; min. Maße 700x1800mm
Panel dimension 900x2100mm; min. dimension 700x1800mm



GOY-FPK-5



GOY-DPZ-5



GOY-DPS-5



GOY-PFL-5

KLIMT

Maße der Türfüllung 900x1920mm; min. Maße 700x2000mm
Panel dimension 900x1920mm; min. dimension 700x2000mm



KLI-FPK-3



KLI-DPR-3



KLI-DPJ-3



KLI-DPH-3

Maße der Türfüllung 900x2100mm; min. Maße 550x1800mm
Panel dimension 900x2100mm; min. dimension 550x1800mm



VER-DPZ



VER-DPK



VER-DPL



VER-DPF

DALI

Maße der Türfüllung 900x1920mm; min. Maße 600x1700mm
Panel dimension 900x1920mm; min. dimension 600x1700mm



DAL-DPJ-4



DAL-DPF-4



DAL-DPZ-4



DAL-DPK-4

Maße der Türfüllung 900x2100mm; min. Maße 600x1700mm
Panel dimension 900x2100mm; min. dimension 600x1700mm



INXV-DEG-DPC



INXV-DEG-DPR



INXV-DEG-FPK



INXV-DEG-DPJ

IT

Maße der Türfüllung 900x1920mm; min. Maße 500x1500mm
Panel dimension 900x1920mm; min. dimension 500x1500mm



HSG-B-IT-SPS



HSG-B-IT-DPH



HSG-B-IT-FPK



HSG-B-IT-PLM

Maße der Türfüllung 900x2100mm; min. Maße 500x1500mm
Panel dimension 900x2100mm; min. dimension 500x1500mm



HSG-B-CH-DPC-5



HSG-B-CH-DPL-5



HSG-OK-CH-DPZ-5



HSG-B-CH-DPB-5

HU

Maße der Türfüllung 900x2100mm; min. Maße 500x1500mm
Panel dimension 900x2100mm; min. dimension 500x1500mm



HSG-B-HU-PLS-4



HSG-B-HU-DPJ-4



HSG-B-HU-DPO-4



HSG-B-HU-PLM-4

Maße der Türfüllung 900x2100mm; min. Maße 500x1600mm
Panel dimension 900x2100mm; min. dimension 500x1600mm



HSG-B-DK-DPC-4



HSG-B-DK-DPL-4



HSG-B-DK-DPR-4



HSG-B-DK-FPK-4

NL

Maße der Türfüllung 900x2100mm; min. Maße 500x1510mm
Panel dimension 900x2100mm; min. dimension 500x1510mm



HDR-B-NL-DPT-3



HSG-B-NL-PFL-3



HSG-B-NL-DPJ-3



HSG-B-NL-DPS-3

Maße der Türfüllung 900x2100mm; min. Maße 500x1560mm; Maße der Seitenteile 450x2100mm; min. Maße 320x1560mm
 Panel dimension 900x2100mm; min. dimension 500x1560mm; Halfpanel dimension 450x2100mm; min. dimension 320x1560mm



HSG-B-FR-SPF



HSG-B-FR-DPK



HSG-B-FR-PLS



HSG-B-FR-DPH + P-HSG-B-FR-DPH

PLITVICE

Maße der Türfüllung 900x2100mm; min. Maße 560x1560mm; Maße der Seitenteile 450x2100mm; min. Maße 260x1550mm
Panel dimension 900x2100mm; min. dimension 560x1560mm; Halfpanel dimension 450x2100mm; min. dimension 260x1550mm



HDB-INOX-PLI-DPL-4



HB-S-PLI-SPV-4 + P-HB-S-MOD-SPV



HRH-INOX-PLI-PFO-4



HBB-INOX-PLI-DPB-4

* Das Modell Plitvice kann die linke und die rechte Ausführung haben. Auf den Bildern wird die linke Ausführung dargestellt (Außensicht). Bitte die Art der Ausführung in der Bestellung unbedingt angeben.
* The model Plitvice can be in left and right performance. On the pictures are showed models in left performance (outside view). It is necessary to name the kind of performance in the order.

Maße der Türfüllung 900x2100mm; min. Maße 500x1560mm; Maße der Seitenteile 450x2100mm; min. Maße 260x1560mm
Panel dimension 900x2100mm; min. dimension 500x1560mm; Halfpanel dimension 450x2100mm; min. dimension 260x1560mm



HDB-INOX-KOR-DPJ



HOK-S-KOR-PFL



HSW-S-KOR-SPS



HB-INOX-KOR-PLT + P-HB-INOX-KOR-PLT

BIOKOVO

Maße der Türfüllung 900x2100mm; min. Maße 500x1610mm; Maße der Seitenteile 450x2100mm; min. Maße 230x1610mm
Panel dimension 900x2100mm; min. dimension 500x1610mm; Halfpanel dimension 450x2100mm; min. dimension 230x1610mm



HNS-INOX-BIO-TOK-3



HB-INOX-BIO-XLP-3 + P-HB-INOX-BIO-XLP-3



HBG-S-BIO-DPZ-3



HB-INOX-BIO-TOP-3

Maße der Türfüllung 900x2100mm; min. Maße 500x1500mm; Maße der Seitenteile 450x2100mm; min. Maße 260x1500mm
Panel dimension 900x2100mm; min. dimension 500x1500mm; Halfpanel dimension 450x2100mm; min. dimension 260x1500mm



HB-S-VRS-FPK-4



HCA-INOX-VRS-OT-4+P-HCA-INOX-VRS-OT-4



HBG-S-VRS-MADRAS PAVÉ-4



HMM-INOX-VRS-PFM-4

DILJ

Maße der Türfüllung 900x2100mm; min. Maße 570x1550mm; Maße der Seitenteile 450x2100mm; min. Maße 260x1550mm
Panel dimension 900x2100mm; min. dimension 570x1550mm; Halfpanel dimension 450x2100mm; min. dimension 260x1550mm




HB-S-DILJ-DPJ-2+P-HB-S-MOD-DPJ



HDB-INOX-DILJ-PFL-2



HRH-INOX-DILJ-TOP-2



HSB-INOX-DILJ-DPH-2

Maße der Türfüllung 900x2100mm; min. Maße 500x1550mm; Maße der Seitenteile 450x2100mm; min. Maße 260x1550mm
Panel dimension 900x2100mm; min. dimension 500x1550mm; Halfpanel dimension 450x2100mm; min. dimension 260x1550mm



HWI-INOX-HVA-DPT-4



HB-S-HVA-DPH-4+P-HB-S-MOD-DPH



HSR-INOX-HVA-PFM-4



HQS-INOX-HVA-PLS-4

KALI

Maße der Türfüllung 900x2100mm; min. Maße 560x1550mm
Panel dimension 900x2100mm; min. dimension 560x1550mm



HM-INOX-KAL-DPH



HNS-INOX-KAL-PZM



HOK-S-KAL-MADRAS UADI



HSG-S-KAL-POL

Maße der Türfüllung 900x2100mm; min. Maße 580x1580mm
Panel dimension 900x2100mm; min. dimension 580x1580mm



HBO-S-ERD-PJ-4



HRH-INOX-ERD-DPH-4



HAK-INOX-ERD-TOP-4



HCW-INOX-ERD-SPS-4

OLIB

Maße der Türfüllung 900x2100mm; min. Maße 580x1540mm
Panel dimension 900x2100mm; min. dimension 580x1540mm



HRH-INOX-OLI-DPH



HB-S-OLI-DPF



HOL-INOX-OLI-PTF



HSB-INOX-OLI-PZM

*Maße der Türfüllung 900x2100mm; min. Maße 580x1510mm; Maße der Seitenteile 450x2100mm; min. Maße 260x1510mm
Panel dimension 900x2100mm; min. dimension 580x1510mm; Halfpanel dimension 450x2100mm; min. dimension 260x1510mm*



HDG-S-MUR-DPJ-2



HQS-S-MUR-DPK-2




HSN-INOX-MUR-TOP-2



HO-S-MUR-DPR-2 + P-HO-S-MUR-DPR

MLJET

Maße der Türfüllung 900x2100mm; min. Maße 500x1610mm; Maße der Seitenteile 450x2100mm; min. Maße 260x1610mm
Panel dimension 900x2100mm; min. dimension 500x1610mm; Halfpanel dimension 450x2100mm; min. dimension 260x1610mm



HNS-INOX-MLJE-SPS-2+P-HNS-INOX-MLJE-SPS-2



HBG-INOX-MLJE-DPK-2



HB-S-MLJE-DPJ-2



HWI-S-MLJE-DPL-2

*Maße der Türfüllung 900x2100mm; min. Maße 500x1560mm; Maße der Seitenteile 450x2100mm; min. Maße 300x1560mm
Panel dimension 900x2100mm; min. dimension 500x1560mm; Halfpanel dimension 450x2100mm; min. dimension 300x1560mm*



HB-S-PAP-TOK-2



HOK-S-PAP-DPL-2



HO-INOX-PAP-FAB-2 + P-HO-INOX-PAP-FAB-2



HEH-INOX-PAP-SPS-2

BRIJUNI

Maße der Türfüllung 900x2100mm; min. Maße 500x1660mm; Maße der Seitenteile 450x2100mm; min. Maße 330x1660mm
Panel dimension 900x2100mm; min. dimension 500x1660mm; Halfpanel dimension 450x2100mm; min. dimension 330x1660mm



HDB-INOX-BRI-PFM-4



HWI-S-BRI-MADRAS PAVÉ-4



HOK-S-BRI-SPL-4



HCA-INOX-BRI-PFO-4+P-HCA-INOX-BRI-PFO-4

Maße der Türfüllung 900x2100mm; min. Maße 500x1560mm; Maße der Seitenteile 450x2100mm; min. Maße 260x1560mm
Panel dimension 900x2100mm; min. dimension 500x1560mm; Halfpanel dimension 450x2100mm; min. dimension 260x1560mm



HMH-INOX-MED-POT + P-HMH-INOX-MED-POT



HB-S-MED-SPS




HSP-S-MED-DPR



HZH-INOX-MED-PTB

PAKLENICA

Maße der Türfüllung 900x2100mm; min. Maße 570x1560mm; Maße der Seitenteile 450x2100mm; min. Maße 260x1560mm
Panel dimension 900x2100mm; min. dimension 570x1560mm; Halfpanel dimension 450x2100mm; min. dimension 260x1560mm



HOK-INOX-PAK-TOP-4



HQS-S-PAK-DPR-4



HSK-S-PAK-FPK-4



HM-INOX-PAK-DPH-4 + P-HM-INOX-PAK-DPH-4

Maße der Türfüllung 900x2100mm; min. Maße 540x1560mm; Maße der Seitenteile 450x2100mm; min. Maße 280x1560mm
Panel dimension 900x2100mm; min. dimension 540x1560mm; Halfpanel dimension 450x2100mm; min. dimension 280x1560mm



HBO-S-RIS-SPF-3



HZG-S-RIS-DPR-3



HMH-INOX-RIS-PFL-3 + P-HMH-INOX-RIS-PFL-2



HAK-INOX-RIS-MADRAS PAVÉ-3

KOZJAK

Maße der Türfüllung 900x2100mm; min. Maße 500x1500mm
Panel dimension 900x2100mm; min. dimension 500x1500mm



HDB-S-KOZ-DPJ



HCW-S-KOZ-SPF



HZH-INOX-KOZ-POT



HSW-INOX-KOZ-DPS

Maße der Türfüllung 900x2100mm; min. Maße 540x1550mm; Maße der Seitenteile 450x2100mm; min. Maße 260x1550mm
Panel dimension 900x2100mm; min. dimension 540x1550mm; Halfpanel dimension 450x2100mm; min. dimension 260x1550mm



HPH-INOX-PSU-PGF



HB-S-PSU-DPH+P-HB-S-MOD-DPH



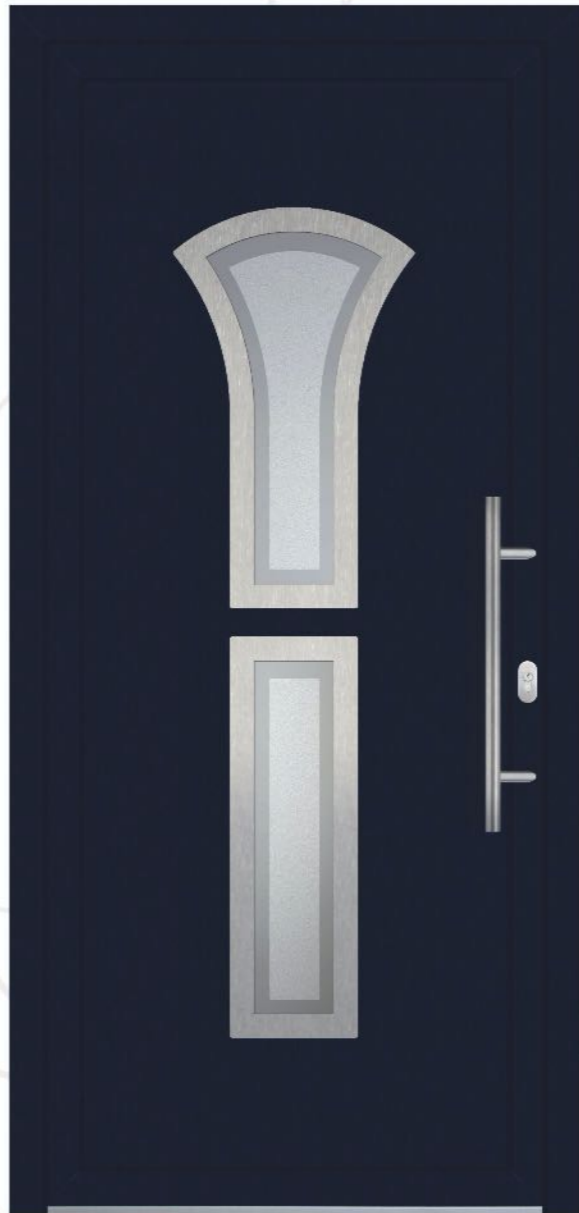
HQS-INOX-PSU-FPK



HOL-INOX-PSU-PKM

STON

Maße der Türfüllung 900x2100mm; min. Maße 500x1550mm; Maße der Seitenteile 450x2100mm; min. Maße 260x1550mm
Panel dimension 900x2100mm; min. dimension 500x1550mm; Halfpanel dimension 450x2100mm; min. dimension 260x1550mm



HSTAHL-INOX-STO-DPJ-2



H0-INOX-STO-DPH-2



HPH-INOX-STO-POT-2



HB-S-STO-SPS-2+P-HB-S-MOD-SPS

Maße der Türfüllung 900x2100mm; min. Maße 500x1560mm; Maße der Seitenteile 450x2100mm; min. Maße 260x1550mm
Panel dimension 900x2100mm; min. dimension 500x1560mm; Halfpanel dimension 450x2100mm; min. dimension 260x1550mm



HCA-INOX-VRA-PLO-3



HDG-INOX-VRA-POT-3



HB-S-VRA-DPJ-3+P-HB-S-MOD-DPJ




HSN-INOX-VRA-DPR-3

DVOR

Maße der Türfüllung 900x2100mm; min. Maße 520x1550mm; Maße der Seitenteile 450x2100mm; min. Maße 260x1550mm
Panel dimension 900x2100mm; min. dimension 520x1550mm; Halfpanel dimension 450x2100mm; min. dimension 260x1550mm



HBG-INOX-DVO-PFL-1



HSB-INOX-DVO-DPJ-1



HSD-S-DVO-SPP-1



HB-S-DVO-DPR-1 + P-HB-S-MOD-DPR



HB-S-KLE-PTB-2

**Das Glas PTB ist nicht erhältlich in Füllungen der Stärke 24mm.
Glass PTB is not available in panels 24mm thickness.

*Maße der Türfüllung 900x2100mm; min. Maße 550x1500mm; Maße der Seitenteile 450x2100mm; min. Maße 270x1500mm
Panel dimension 900x2100mm; min. dimension 550x1500mm; Halfpanel dimension 450x2100mm; min. dimension 270x1500mm*



HSP-INOX-KLE-FPK-2



HZH-INOX-KLE-MADRAS PAVÉ-2 + P-HZH-INOX-KLE-MADRAS PAVÉ



HO-INOX-KLE-DPH-2

KOPACKI RIT

Maße der Türfüllung 900x2100mm; min. Maße 510x1560mm; Maße der Seitenteile 450x2100mm; min. Maße 260x1550mm
Panel dimension 900x2100mm; min. dimension 510x1560mm; Halfpanel dimension 450x2100mm; min. dimension 260x1550mm



HQS-INOX-KOP-PFL-2



HRH-S-KOP-FPK-2+P-HRH-S-MOD-FPK



HEH-INOX-KOP-DPH-2




HWR-INOX-KOP-TOK-2

* Das Modell Kopacki rit kann die linke und die rechte Ausführung haben. Auf den Bildern wird die linke Ausführung dargestellt (Außensicht). Bitte die Art der Ausführung in der Bestellung unbedingt angeben.
The model Kopacki rit can be in left and right performance. On the pictures are showed models in left performance (outside view). It is necessary to name the kind of performance in the order.


*Maße der Türfüllung 900x2100mm; min. Maße 700x1600mm; Maße der Seitenteile 450x2100mm; min. Maße 260x1600mm
Panel dimension 900x2100mm; min. dimension 700x1600mm; Halfpanel dimension 450x2100mm; min. dimension 260x1600mm*




HO-INOX-GAL-DPF



HB-S-GAL-DPJ



HMH-INOX-GAL-DPL + P-HMH-INOX-GAL-DPL




HBG-INOX-GAL-DPK

SKRADIN

Maße der Türfüllung 900x2100mm; min. Maße 500x1600mm; Maße der Seitenteile 450x2100mm; min. Maße 270x1600mm
Panel dimension 900x2100mm; min. dimension 500x1600mm; Halfpanel dimension 450x2100mm; min. dimension 270x1600mm



HNS-INOX-SKR-FAB-3 + P-HNS-INOX-SKR-FAB-3



HSB-INOX-SKR-PLS-3



HSP-S-SKR-DPR-3



HSK-INOX-SKR-DPK-3

Maße der Türfüllung 900x2100mm; min. Maße 500x1600mm
Panel dimension 900x2100mm; min. dimension 500x1600mm



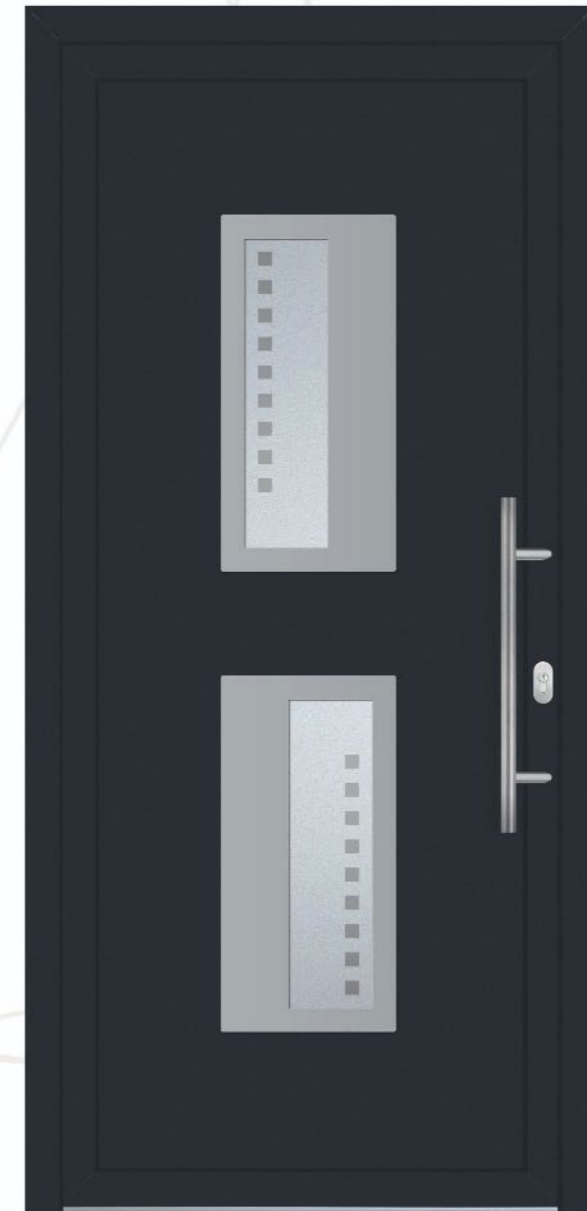
HB-S-JEZ-DPJ-2



HDG-INOX-JEZ-DPR-2



HO-INOX-JEZ-DPS-2



HAK-S-JEZ-DPZ-2

ZUMBERAK


Maße der Türfüllung 900x2100mm; min. Maße 700x1700mm; Maße der Seitenteile 450x2100mm; min. Maße 270x1700mm
Panel dimension 900x2100mm; min. dimension 700x1700mm; Halfpanel dimension 450x2100mm; min. dimension 270x1700mm



HBG-INOX-ZUM-FAB



HSR-INOX-ZUM-FPK



HSB-S-ZUM-DPZ



HO-INOX-ZUM-SPM + P-HO-INOX-ZUM-SPM

*Maße der Türfüllung 900x2100mm; min. Maße 500x1600mm; Maße der Seitenteile 450x2100mm; min. Maße 380x1600mm
Panel dimension 900x2100mm; min. dimension 500x1600mm; Halfpanel dimension 450x2100mm; min. dimension 380x1600mm*



HCW-S-JAN-DPO-2



HAK-S-JAN-DPL-2



HBO-INOX-JAN-FAB-2 + P-HBO-INOX-JAN-FAB-2



HO-INOX-JAN-DPK-2

TELASCICA

Maße der Türfüllung 900x2100mm; min. Maße 500x1600mm; Maße der Seitenteile 450x2100mm; min. Maße 260x1600mm
Panel dimension 900x2100mm; min. dimension 500x1600mm; Halfpanel dimension 450x2100mm; min. dimension 260x1600mm



HRC-INOX-TEL-PFL



HRH-INOX-TEL-POT + P-HRH-INOX-TEL-POT




HDR-S-TEL-DPH



HEH-S-TEL-SPF

*Maße der Türfüllung 900x2100mm; min. Maße 500x1600mm; Maße der Seitenteile 450x2100mm; min. Maße 270x1600mm
Panel dimension 900x2100mm; min. dimension 500x1600mm; Halfpanel dimension 450x2100mm; min. dimension 270x1600mm*



HOK-S-LAS-DPR-6



HCW-S-LAS-DPH-6



HDB-INOX-LAS-PFL-6



HB-INOX-LAS-MADRAS PAVÉ-6 + P-HB-INOX-LAS-MADRAS PAVÉ-6

LONJA

Maße der Türfüllung 900x2100mm; min. Maße 500x1800mm; Maße der Seitenteile 450x2100mm; min. Maße 350x1800mm
Panel dimension 900x2100mm; min. dimension 500x1800mm; Halfpanel dimension 450x2100mm; min. dimension 350x1800mm



HBO-S-LONJ-FPK-3



HB-S-LONJ-DPJ-3



HDB-INOX-LONJ-DPC-3



HZH-S-LONJ-DPH-3+P-HZH-S-LONJ-DPH-3

*Maße der Türfüllung 900x2100mm; min. Maße 600x1600mm; Maße der Seitenteile 450x2100mm; min. Maße 260x1600mm
Panel dimension 900x2100mm; min. dimension 600x1600mm; Halfpanel dimension 450x2100mm; min. dimension 260x1600mm*



HZH-INOX-RAS-DPR-2



HWI-S-RAS-DPF-2



HSD-S-RAS-PLS-2



HNS-INOX-RAS-PLM-2 + P-HNS-INOX-RAS-PLM-2

Bei der Bestellung von Türfüllungen notwendigerweise die Füllungsstärke aufführen. Im Gegensatz wird die Türfüllung in der Stärke von 24mm geliefert.

When ordering the panel be sure to write down the wanted thickness of panel. Otherwise, the panel in 24mm thickness will be delivered.



- 1 GLAS/ GLASS
 - 2 HPL FARBEN/ HPL COLOURS
 - 3 PVC-ABS FARBEN/ PVC-ABS COLOURS
 - 4 APPLIKATIONEN/ APPLICATION
 - 5 ZUBEHÖR/ ACCESSORIES
- VERBUNDELEMENTE/ FLAT SANDWICH PANELS**

EINBAUMÖGLICHKEITEN DER TÜRFÜLLUNGEN UND MASSTOLERANZEN

PVC Türfüllungen können in alle Standard Aluminium - und Kunststofftürprofile eingebaut werden. Die Maßtoleranz der Türfüllungen in der Stärke beträgt +/- 1 mm. Der Länge sowie der Breite nach beträgt diese +/- 3 mm.

POSSIBILITY OF IMPLANTING SANDWICH PANEL AND TOLERANCE OF MEASURES

PVC, ALUMINIUM or HPL panels can be implanted in all doors and partition walls made of standard PVC or ALU profiles. The tolerance in panel thickness is +/- 1 mm. With cutting the fillings to fit a custom measure, a deviation of up to 3mm in height and width can be expected.

GRUNDAUSFÜHRUNG (OS) - 24, 36 oder 40 mm dekorative Türfüllungen wie auch Verbundelemente. PVC, ALU oder HPL setzen sich aus zwei Kunststoff, Aluminium oder HPL Platten zusammenverklebt werden diese mit extrudiertem Polystyrol. /

BASIC SANDWICH PANEL (OS) - 24, 36 or 40mm decorative or flat panel - PVC, ALU or HPL consist of two PVC, ALU or HPL sheets where among them extruded polystyrene (isolation) is glued.



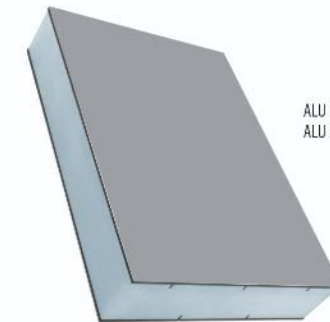
PVC PLATTE - 1.5mm/
PVC SHEET - 1.5mm

HOLZDEKOR - 1.8mm/
WOODEN DECOR - 1.8mm



HPL PLATTE - 1.8mm/
HPL SHEET - 1.8mm

HOLZDEKOR - 2mm/
WOODEN DECOR - 2mm



ALU PLATTE - 1mm/
ALU SHEET - 1mm

STANDARDVERSTÄRKT (SO) - 24, 36 oder 40 mm dekorative Türfüllungen wie auch Verbundelemente. PVC, ALU oder HPL setzen sich aus zwei Kunststoff, Aluminium oder HPL Platten zusammenverklebt werden diese mit extrudiertem Polystyrol. Als Verstärkung wird eine zusätzliche Kunststoffplatte eingearbeitet. /

STANDARDLY SUPPORTED SANDWICH PANEL (SO) - 24, 36 or 40 mm decorative or flat panel - PVC, ALU or HPL consist of two PVC, ALU or HPL sheets where among them extruded polystyrene (isolation) is glued, strenghtened with PVC sheet and panel as an isolation.



PVC PLATTE - 1.5mm/
PVC SHEET - 1.5mm

HOLZDEKOR - 1.8mm/
WOODEN DECOR - 1.8mm

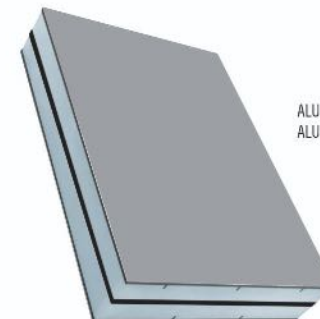
PVC VERSTÄRKUNG



HPL PLATTE - 1.8mm/
HPL SHEET - 1.8mm

HOLZDEKOR - 2mm/
WOODEN DECOR - 2mm

PVC VERSTÄRKUNG



ALU PLATTE - 1mm/
ALU SHEET - 1mm

PVC VERSTÄRKUNG

Für leichteres Verständnis der Katalogbezeichnungen und dessen Bedeutung.
For easier understanding of catalog labels and their meaning.



SL-VFB-8 + P-SL-VFB-4

SL - Modellbezeichnung/ Panel name
VFB - Glasbezeichnung/ Glass indicator
8 - Anzahl der Gläser/ Number of glass
 +
P-SL - Seitenteilbezeichnung/ Label for halfpanel
VFB - Glasbezeichnung/ Glass indicator
4 - Anzahl der Gläser/ Number of glass



INXV-HUM-DPR-4

INX V - Edelstahlapplikation (V bedeutet außen)/
 application brushed stainless steel (V means outside)
HUM - Modellbezeichnung/ Panel name
DPR - Glasbezeichnung/ Glass indicator
4 - Anzahl der Gläser/ Number of glass



BAR-FM-F4-S + P-SRI-BA-4-S

BAR - Modellbezeichnung/ Panel name
FM-F4 - Glasbezeichnung/ Glass indicator
S - Bleiband silber/ Silver lead
 +
P-SRI - Seitenteilbezeichnung/ Label for halfpanel
BA-4 - Modellbezeichnung und Glasbezeichnung/
 Panel name and Glass indicator
S - Bleiband silber/ Silver lead



HSG-B-FR-DPH + P-HSG-B-FR-DPH

HSG - HPL graue Applikation/ HPL grey application
B - PVC weiß/ PVC white
FR - Modellbezeichnung/ Panel name
DPH - Glasbezeichnung/ Glass indicator
 +
P - Seitenteilbezeichnung/ Label for halfpanel
HSG - HPL graue Applikation/ HPL grey application
B - PVC weiß/ PVC white
FR - Modellbezeichnung/ Panel name
DPH - Glasbezeichnung/ Glass indicator



HNS-INOX-MLJE-SPS-2 + P-HNS-INOX-MLJE-SPS-2

HNS - HPL Noce sorento balsamico
INOX - Edelstahlapplikation/
 application brushed stainless steel
MLJE - Modellbezeichnung/ Panel name
DPK - Glasbezeichnung/ Glass indicator
2 - Anzahl der Gläser/ Number of glass
 +
P - Seitenteilbezeichnung/ Label for halfpanel
HNS - HPL Noce sorento balsamico
INOX - Edelstahlapplikation/
 application brushed stainless steel
MLJE - Modellbezeichnung/ Panel name
DPK - Glasbezeichnung/ Glass indicator
2 - Anzahl der Gläser/ Number of glass




INXO-EVA-FPK-4

INX O - Edelstahlapplikation (O bedeutet beidseitig)/
 application brushed stainless steel (O means both side)
EVA - Modellbezeichnung/ Panel name
FPK - Glasbezeichnung/ Glass indicator
4 - Anzahl der Gläser/ Number of glass

Bei Bestellungen von Dreifachisoliertgläsern unbedingt die Abkürzung 3G beifügen. Bei Bestellungen von Dreifachsicherheitsgläsern unbedingt die Abkürzung VSG beifügen.
 When ordering panels with 3-glazing, the acronym 3G is required. When ordering panels with 3-glazing security glass, the acronym VSG is required.

Ornamentgläser/ Ornament glasses



Satinato - PJ



DM



CB



SPROSSEN - zwischen den Gläsern in den Farben gold, silber oder weiß.
Nicht im 3-fachen Glas erhältlich/
BATTEN - Between the glass is decorative gold batten, silver or white.
Not available in 3-glazed glass



SATINATO MIT FACETTEN - innen Satinato mit aufgeklebten Klarglas Facetten./
BEVEL GLASS - indoor glass is satinato on which the clear bevel glass has been glued.



ML




DK



AB



MATTIERTES GLAS MIT FACETTEN - Innenglas sandgestrahlt mit aufgeklebten Klarglas Facetten./
DECORATIVE STAINED GLASS WITH BEVEL - indoor glass is sandblasted on which the clear bevel glass has been glued.



MATTIERTES GLAS MIT BLEIVERGLASUNG - Innenglas sandgestrahlt mit aufgeklebten Bleiband./
DECORATIVE STAINED GLASS WITH PLATINUM LEAD - indoor glass is sandblasted on which platinum lead has been glued.



MK



DS



AS



BLEIORNAMENTE MIT FOLIE - innen
Ornamentglas (*Kathedral glas oder Satinato*)
mit aufgeklebter Folie in 5 Farben
und beidseitig aufgeklebten Bleiband./
DECORATIVE STAINED GLASS WITH FILM -
indoor glass is an ornament (*cathedral glass
or satinato*) with glued film (in 5 colours) and
is trimmed with platinum lead .



BLEIORNAMENTE MIT FACETTEN - innen
Satinato mit aufgeklebten Klarglas Facetten
und beidseitig aufgeklebten Bleiband./
DECORATIVE STAINED GLASS WITH BEVEL -
indoor glass is satinato on which the clear bevel
glass has been glued and has been trimmed
with platinum lead.



BLEIORNAMENTE MIT FACETTEN UND FOLIE -
innen Satinato mit aufgeklebten Klarglas Facetten.
An den Rändern ist eine Folie in 5 verschiedenen
Farben und mit beidseitig aufgeklebten Bleiband./
**DECORATIVE STAINED GLASS WITH BEVEL AND
FILM** - indoor glass is satinato on which the clear
bevel glass in the middle has been glued,
on the edges is film (in 5 colours) and both has
been trimmed with platinum lead.



MADRAS UADI



DEKORATIVE SANDBESTRAHLUNG - Innenglas
sandgestrahlt in verschiedenen Mustern./
DECORATIVE SANDBLASTED GLASS - on the indoor
glass are different decors.



SPIEGEL SANDBESTRAHLUNG - Innenglas
ein sandgestrahlter Spiegel in verschiedenen
Mustern./
SANDBLASTED MIRROR - indoor glass is
sanblasted mirror with different motives.



PARSOL GRAU/ PARSOL GREY



MADRAS PAVÉ

Alle Türfüllungen sind sowohl in Zweifach- sowie Dreifachverglasung erhältlich. Ausgenommen sind die Modelle (PAN und BAR) und Seitenteile (P-SRI) aus dem Programm Exklusiv welche ausschließlich in Dreifachverglasung erhältlich sind.

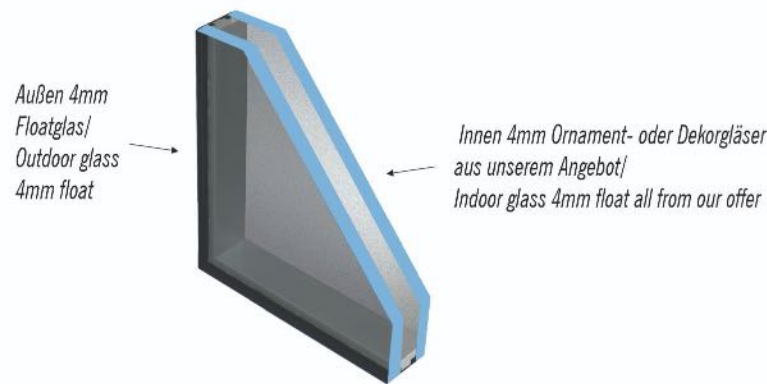
- beidseitig Float + mittleres, aus unserem Angebot - **3G** oder
- VSG 33.1 (Innenseite von Türfüllung oder beidseitig) + mittleres, aus unserem Angebot - **VSG** oder **VSG/O** 33.1

STANDARDAUSFÜHRUNG ZWEIFACHISOLIERVERGLASUNG -

außen durchsichtiges Float und innen Ornament- oder Dekorglas (Bild 1.)/

STANDARDPERFORMANCE DOUBLE-GLAZED GLASS -

outer glass is transparent float, inner glass is ornament or decorative. (Picture 1.)



Bild/Picture 1

Panels from all programs are available with double- and triple- glazing. Only panels (PAN and BAR), half-panel (P-SRI) in program Exklusiv are available only with triple glazing.

- float both sides + middle (indoor) all from our offer - **3G** or
- VSG 33.1 (inside of the door panel or both sides + middle (indoor) all from our offer - **VSG** or **VSG/O** 33.1.

STANDARDAUSFÜHRUNG DREIFACHISOLIERVERGLASUNG -

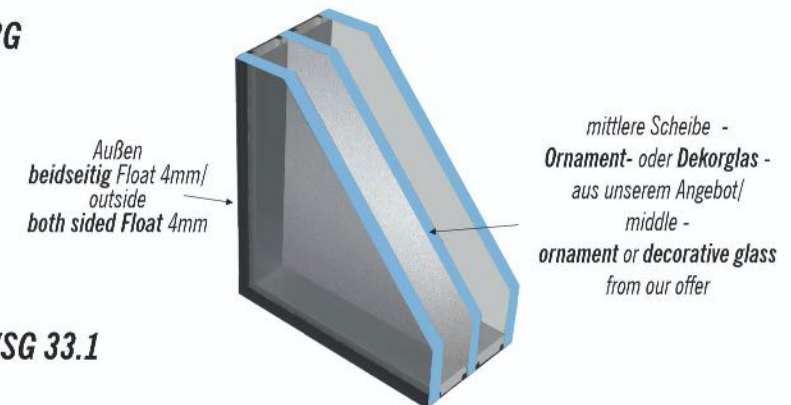
beide äußeren Scheiben durchsichtiges Float (Bild 2.) oder außen durchsichtiges Float und innen Sicherheitsglas - VSG 33.1 (Bild 3).

Mittlere Scheibe in beiden Optionen ist Ornament- oder Dekorglas/

STANDARDPERFORMANCE TRIPLE-GLAZED GLASS -

outer glasses are both transparent float (Picture 2.) or outer glass is transparent float and inner is security glass - VSG 33.1 (Picture 3). Middle glass in both options is ornament or decorative.

3G



VSG 33.1

Bild/Picture 2

Bei Bestellungen von Dreifachisoliertgläsern unbedingt die Abkürzung **3G** beifügen.

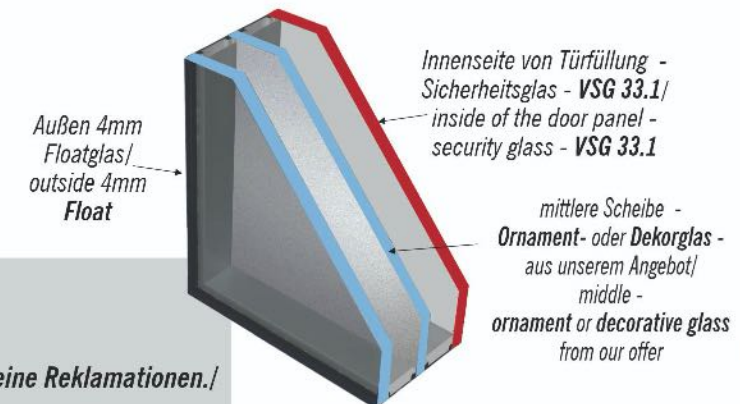
Bei Bestellungen von Dreifachsicherheitsgläsern unbedingt die Abkürzung **VSG** beifügen (Das bedeutet, dass VSG auf der Innenseite von Türfüllung ist).

Bei Bestellungen von Dreifachsicherheitsgläsern - beide Scheiben (Außen- und Innenseite) - unbedingt die Abkürzung **VSG/O** beifügen./

When ordering panels with 3-glazing, the acronym **3G** is required.

When ordering panels with 3-glazing security glass, the acronym **VSG** is required. (This means that VSG is inside of the door panel)

When ordering panels with 3-glazing security glass - both glasses (outer and inner) - the acronym **VSG/O** is required.



Bild/Picture 3

Minimalstärke der Türfüllung mit 3-fach Verglasung - beidseitig Float - muss 32mm betragen.

Minimalstärke der Türfüllung mit 3-fach Verglasung - beidseitig VSG 33.1 - muss 38mm betragen.

Nach Wunsch des Kunden, können wir auch dünnere Türfüllungen herstellen als empfohlen, akzeptieren jedoch keine Reklamationen.

Für kleine Produktionsfehler des Gläfers, anomalien am Glas die man aus 2m Entfernung von der Türfüllung, nicht sieht, akzeptieren wir keine Reklamationen./

Minimal thickness of panel with 3-glazing glass - both side float - has to be 32mm.

Minimal thickness of panel with 3-glazing security glass VSG 33.1- has to be 38mm.

On customer demand we can make panel thinner than recommended, but in that case, we don't accept reclamations.

For little manufacturing defect from glass producers, anomalies on glass that cannot be seen from 2m distance from panel - we don't accept reclamations.



WHITE OPAQUE - HB
845



GRAU/GREY - HSG
RAL 9006



GRÜN/GREEN - HZG
RAL 6005



BRILLIANT WEISS - HBI
F 456 5057



ALT WEISS - HAW
456 5053



CREMEWEISS - HCW
137 905-167



BEIGE - HBE
F 436 5015



METBRUSH ALUMINIUM - HMB
F 436 1001




SILVER - HSI
F 436 1002



QUARTZ PLATINUM - HQP
1293 002-195



CROWN PLATINUM - HCP
1293 001-195



EARL PLATINUM - HEP
1293 010-195



ALUX DB 703 - HDB
F436 1014



SIGNALGRAU GLATT - HSK
7004 05 083



TITANIUM SFTN - HTS
F436-7049



SILBERGRAU - HSW
715 505-167



BASALTGRAU - HBG
701 205-167



QUARTZGRAU SAND - HQS
F 436 7047



QUARTZGRAU WOOD - HQW
7039 05-167



SCHIEFERGRAU - HOK
7015 05-083



SCHIEFERGRAU - HSFG
7015 05-167



ANTHRAZITGRAU ULTI MAT - HAUM
02.20.71.000001-504700



ANTHRAZITGRAU - HAK
701 605-083



ANTHRAZITGRAU MATT - HAM
F 436 6003



ANTHRAZITGRAU - HAG
701 605-167




ANTHRAZITGRAU STYLO - HAS
F436 4003



RUBINROT - HRR
300 305-167



DUNKEL ROT - HDR
308 105-167




WEINROT - HWR
300 505-167









STAHLBLAU - H STAHL
515 005-167



MOOSGRÜN - HMG
6005 05-167



DUNKELGRÜN - HDG
612 5205-167

| | | | | | | | |
|---|---|--|---|---|---|---|---|
|  |  |  |  |  |  |  |  |
| SCHOKOBRAUN - HSB 88 7505-167 | PALISANDER - HPA 851 805-167 | JET BLACK - HJB F 446 7062 | SHEFFIELD OAK LIGHT - HOL F 456 3081 | NATUR EICHE - HPH 311 8076-168 | EICHE HELL- HEH 205 2090-167 | GOLDEN OAK - HZH 217 8001-167 | STAUFEREICHE KOLONIAL - HCH F 436 2036 |
|  |  |  |  |  |  |  |  |
| SHERWOOD G - HWG 49158 | EICHE MOCCA - HEM F 436 2075 | EICHE RUSTIKAL- HRH 314 9008-167 | EICHE DUNKEL - HMH 205 2089-167 | MONTANA EICHE TABAK - HET F 436 2007 | KBE-EICHE - HTH 214 0006-167 | MOOREICHE - HME 316 7004-167 | SHOGUN MONTANA - HSM 49197 |
|  |  |  |  |  |  |  |  |
| SHOGUN AF - HSF 49198 | SHOGUN AD - HSD 49195 | BERGKIEFER - HBB F 306 9041-167 | OREGON - HOG 211 5008-167 | STREIFEN-DOUGLASIE - HBO 315 2009-167 | WINCHESTER XA - HWI 492 40 | NEWCASTLE OAK - HNO F 436 3077 | SIENNA PL - HSP 49254 |
|  |  |  |  |  |  |  |  |
| SIENA ROSSO - HSR 49 233 | SIENA NOCE - HSN 49 237 | NOCE SORRENTO NAT - HNP F 436 3041 | WALNUSS AMARETTO - HWA F 436 3058 | NOCE SORRENTO BAL - HNS F 436 3042 | RUSTIK CHERRY - HRC 321 4007-195 | CHERRY AMARETTO - HCA F 436 2043 | SOFT CHERRY - HSC 321 4009-195 |

HPL FARBEN UND HOLZDEKOREN/ ABS - HPL COLOURS AND WOOD DECORS



BLACK CHERRY - HBC
320 2001-167



MACORÉ - HMC
316 2002-167



MAHAGONI - HM
209 7013-167



SAPELI - HSA
206 5021-167



NUSSBAUM V - HO
217 8007-167



NUSSBAUM A - HOA
217 8005-167



STAUFEREICHE TERRA - HSH
F 436 2035

PVC - ABS FARBEN UND HOLZDEKOREN/ PVC - ABS COLOURS AND WOOD DECORS



VEKA WEISS/WHITE - C 152




BEIGE - BE 7548 004WG



SIGNALGRAU - SK 700 405-083




SILBERGRAU - SW 8514 1004



SCHIEFERGRAU - OK 701 505-083



ANTHRAZITGRAU - AG F 436 5003



ANTHRAZITGRAU - AK 8546



WINCHESTER XA - WI 492 40



STREIFEN-DOUGLASIE - BD 315 2009



GOLDEN OAK - ZH 217 8501



NUSSBAUM - O 217 8507



EICHE DUNKEL - MH 205 2589



SAPELI - SA 206 5521



MAHAGONI - M 209 7513


INOX-INSTANDHALTUNG UND PFLEGE - Damit die Türfüllung lange schön bleibt und auf Dauerzeit geschützt ist, verwenden Sie für ihre Instandhaltung pH neutrale Reinigungsmittel. Man sollte die Reinigungsmittel nicht benutzen, die nicht zur Instandhaltung von INOX geeignet sind, d.h. Abrasivstoffe oder Mittel mit aggressiven Eigenschaften.

INOX MAINTENANCE AND KEEPING - Use ph-neutral cleaning detergents for panel maintenance in order to keep it beautiful for a long time. One should not use detergents unsuitable for INOX maintenance, i.e. abrasives or detergents with aggressive components.


ALUMINIUM STANDARDFARBAUSWAHL/
ALUMINIUM COLORS IN STANDARD OFFER




WEISS/ WHITE - ALB RAL 9016 MATT/MAT




GRAU/ GREY - ALS RAL 9006 MATT/MAT



GRÜN/ GREEN - ALZ RAL 6005 MATT/MAT




BRAUN/ BROWN - ALSM RAL 8017 MATT/MAT




PUNTO GRIGIO - ALPG

APPLIKATIONEN/
APPLICATIONS



GRAU/ GREY - S RAL 1597



ROT/ RED - C RAL 3061



BLAU/ BLUE - P RAL 5013



GRÜN/ GREEN - Z RAL 5081



EDELSTAHL GEBÜRSTET/
STAINLESS STEEL BRUSHED

GRIFFE - Einbauwinkel 45°/ HANDLES - angle mount 45°



| POLIERT/ POLISHED | GEBÜRSTET/ BRUSHED | |
|----------------------|-----------------------|--------|
| OPS 550 | OCS 550 | 550mm |
| OPS 750 | OCS 750 | 750mm |
| OPS 950 | OCS 950 | 950mm |
| OPS 115 | OCS 115 | 1150mm |
| OPS 160 | OCS 160 | 1600mm |
| OPS 190 | OCS 190 | 1900mm |



| POLIERT/ POLISHED | GEBÜRSTET/ BRUSHED | |
|----------------------|-----------------------|--------|
| KPS 550 | KCS 550 | 550mm |
| KPS 750 | KCS 750 | 750mm |
| KPS 950 | KCS 950 | 950mm |
| KPS 115 | KCS 115 | 1150mm |
| KPS 160 | KCS 160 | 1600mm |
| KPS 190 | KCS 190 | 1900mm |

GRIFFE - ACHSENFÖRMIG UND GERADE - Einbauwinkel 90°/
HANDLES - ROUND AND STRAIGHT - angle mount 90°



ZUBEHÖR/ ACCESSORIES



URNE GOLD ODER SILBER/
KNOCKER URN GOLD OR SILVER



TÜRSPION/
PANORAMIC SPYHOLE




BRIEFKLAPPE/ LETTER BOX

SEITENTEIL ZUPANJA UND VERBUNDELEMENTEN/
HALFPANEL ZUPANJA AND COMPOSITE ELEMENTS



P-ZU
Maße 900x960mm
min. Maße 560x560mm

P-ZU
dimension 900x960mm
min. dimension 560x560mm



P-RH
Maße 900x2100mm
min. Maße 500x1500mm/

P-RH
dimension 900x2100mm
min. dimension 500x1500mm



P-RV
Maße 900x1920mm
min. Maße 500x1500mm/

P-RV
dimension 900x1920mm
min. dimension 500x1500mm



P-RK
Maße 900x1920mm
min. Maße 500x1500mm/

P-RK
dimension 900x1920mm
min. dimension 500x1500mm

VERBUNDELEMENTE/ FLAT SANDWICH PANELS

PVC VERBUNDELEMENTE - WEISS/
PVC FLAT SANDWICH PANELS - WHITE

Maße/ dimension 1000x2000x20mm oder/ or 24mm
Maße/ dimension 1500x3000x20mm oder/ or 24mm
Maße/ dimension 2030x3000x20mm oder/ or 24mm
Maße/ dimension 1000x2000x36mm
Maße/ dimension 1500x3000x36mm
Maße/ dimension 2030x3000x36mm
Maße/ dimension 1000x2000x40mm
Maße/ dimension 1500x3000x40mm
Maße/ dimension 2030x3000x40mm

PVC VERBUNDELEMENTE - WEISS/FARBE - FARBE/FARBE/
PVC FLAT SANDWICH PANELS - WHITE/DECOR - DECOR/DECOR


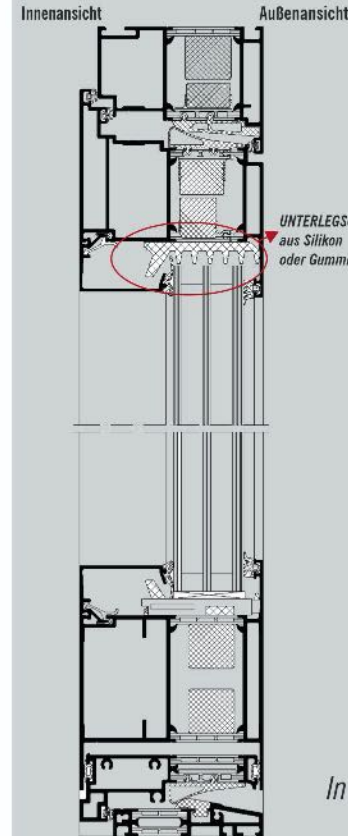
Maße/ dimension 975x2175x20mm
Maße/ dimension 975x2175x24mm
Maße/ dimension 975x2175x36mm
Maße/ dimension 975x2175x40mm

ALU VERBUNDELEMENTE/
ALU FLAT SANDWICH PANELS

Maße/ dimension 900x2100x20 mm
Maße/ dimension 900x2100x24 mm
Maße/ dimension 900x2100x36 mm
Maße/ dimension 900x2100x40 mm

HPL VERBUNDELEMENTE/
HPL FLAT SANDWICH PANELS

Maße/ dimension 900x2150x24 mm
Maße/ dimension 900x2150x36 mm
Maße/ dimension 900x2150x40 mm



Um eine Verformung der Füllung (PVC, ABS, HPL, ALU) zu vermeiden, darf die Aussenplatte der Füllung nicht mit einer Unterlegscheibe fixiert werden und sie darf die obere und untere Profilwand nicht berühren. Es muss nämlich zwischen dem Profil und der Aussenplatte minimal 3 mm Freiraum bleiben damit die Platte, bei verschiedenen Wetterverhältnissen Raum hat sich (in Übereinstimmung mit den Merkmalen der einzelnen Materialien aus denen die Platte hergestellt ist) zu dehnen oder zu schrumpfen. Falls die Füllung aus irgendeinem Grund doch mit einer Unterlegscheibe (was wir nicht raten) fixiert werden muss, darf NIEMALS die Aussenplatte fixiert werden, sondern nur der Teil von der Innenplatte bis zur der Füllungsverstärkung (Bild).

In order to avoid deformation of the panel (PVC, ABS, HPL, ALU) the outside sheet of decorative panel SHOULD IN NO WAY BE FIXED with wedge or be touching down or upper wall of profile. Between profile and outside sheet should be minimal space of 3 mm so that due to different weather conditions, sheet can have space to stretch and contract (in accordance with characteristic of each material that panel is made of). In case that decorative panel still needs to be fixed with wedge (which is not our recommendation), the inner wall of decorative panel cannot be fixed, only part from inner sheet to the reinforcement of decorative panel can be fixed.



GRAD-EXPORT[®]

e-mail-grad-export@grad-export.hr; www.grad-export.hr